

## Inhalační nástavec Rossmax AS175

### Návod k použití

Děkujeme vám za nákup inhalačního nástavce. Usnadní podávání inhalačních lékových sprejů, zvýší jejich využitelnost a zefektivní jejich účinnost.

#### Upozornění:

##### Popis částí:

1. Zařízení by mělo být vyměněno po 1 roce užívání.
2. Věnujte péči čištění a údržbě. Nevyvářejte, nesterilizujte ani nemyjte žádné části v myčce nádobí.
3. Dodržujte dávkování léčiva podle doporučení lékaře.
4. Udržujte inhalační nástavec mimo dosah dětí, není to hračka.
5. Dítě nemůže používat tento přístroj samo, ale s pomocí dospělé osoby.

##### Poznámka

1. Komora je vyrobena z antistatického materiálu, aby se zabránilo přilnutí léku stěny komory.
2. Přístroj není vyroben s přírodního latexu.
3. Tento přístroj je určen pouze pro jednoho pacienta.
4. Jestliže inhalační nástavec nepoužíváte, skladujte ho na čistém, suchém místě.
5. Skladovací a provozní podmínky: 5 °C až 40 °C; 15 až 95% RH

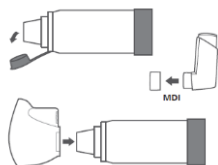
#### Úvod

Komora je určena pro použití s dávkovacím inhalátorem (MDI, tzv. lékovým sprejem). Slouží k usnadnění podání inhalačních lékových sprejů. Vhodný pro použití doma, v nemocnicích a ambulantních zařízeních. Určeno pouze pro jednoho pacienta. Dodává se ve třech velikostech podle věku pacientů: AS175S s malou maskou (0 - 1,5 let); AS175M se střední maskou (1 - 5 let); AS175L s velkou maskou (5 let a více).

#### Jak inhalační nástavec sestavit a používat

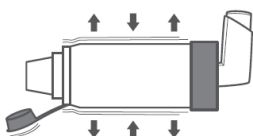
- Před každým použitím pečlivě zkontrolujte stav komory. Odstraňte všechny cizí předměty. Nepoužívejte komoru, jestliže objevíte nějakou vadu. (obr. 1)

2



- Sejměte víčko z MDI a komory. Při použití masky ji vložte pevně do náustku. (obr. 2)

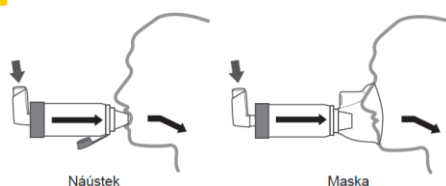
3



- Vložte MDI do zadní části komory a zatřeste MDI a komorou. (obr. 3)

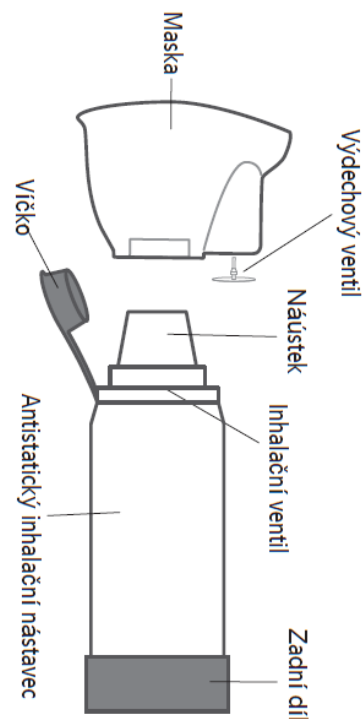
- Vložte náustek do úst natěsno, aby zajistily utěsnění. Masku nasadte na nos a ústa, zkontrolujte těsnost.

5



- **Inhalace přes náustek:** Jemně vydechněte. Stiskněte MDI. Pak se pomalu a zhluboka nadechněte ústy. Zadržte dech po dobu asi 5 až 10 sekund, pokud je to možné. V opačném případě přitiskněte rty pevně na náustek a asi 2-3 krát se přes komoru po stisknutí MDI nadechněte.

- **Inhalace přes masku:** Jemně vydechněte. Stiskněte MDI a pak se 5 - 6 krát zhluboka nadechněte. (obr. 5)



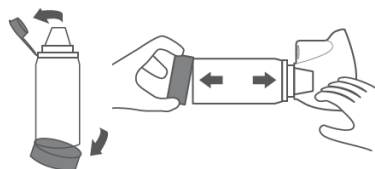
- Postupujte podle pokynů a dávkování udávaných na léčivu (MDI) nebo předepsaných lékařem. Postupujte vždy výše popsáním způsobem.

## **Pokyny pro čištění**

Komoru a masku čistěte jednou týdně.

Poznámka: Během čištění nemanipulujte a neodstraňujte ventil z komory.

**1**



- Sejměte náustek, masku a zadní díl.

- Namočte demontované díly na 15 minut do teplé vody s tekutým saponátem. Mírně protřepejte. Opláchněte díly s teplou vodou.

- Vytřete přebytečnou vodu a nechte dobře vyschnout. Ujistěte se, že všechny díly před opětovnou montáží zcela vyschly.

- Po vyschnutí složte celou sestavu. Když inhalační nástavec nepoužíváte, mělo by ochranné víčko být vždy nasazeno na náustku.

**Distributor pro ČR a SR:**

**cm-trade**

CM Trade Via, s.r.o.  
Jundrovská 618/31  
62400 Brno

Tel: +420 549 274 164

E-mail: [info@cm-trade.cz](mailto:info@cm-trade.cz)

## Inhalační nástavec Rossmax AS175

### Návod k použití

Děkujeme vám za nákup inhalačního nástavce. Usnadní podávání inhalačních lékových sprejů, zvýší jejich využitelnost a zefektivní jejich účinnost.

#### Upozornění:

##### Popis částí:

1. Zařízení by mělo být vyměněno po 1 roce užívání.
2. Věnujte péči čištění a údržbě. Nevyvářejte, nesterilizujte ani nemyjte žádné části v myčce nádobí.
3. Dodržujte dávkování léčiva podle doporučení lékaře.
4. Udržujte inhalační nástavec mimo dosah dětí, není to hračka.
5. Dítě nemůže používat tento přístroj samo, ale s pomocí dospělé osoby.

##### Poznámka

1. Komora je vyrobena z antistatického materiálu, aby se zabránilo přilnutí léku stěny komory.
2. Přístroj není vyroben s přírodního latexu.
3. Tento přístroj je určen pouze pro jednoho pacienta.
4. Jestliže inhalační nástavec nepoužíváte, skladujte ho na čistém, suchém místě.
5. Skladovací a provozní podmínky: 5 °C až 40 °C; 15 až 95% RH

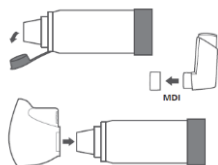
#### Úvod

Komora je určena pro použití s dávkovacím inhalátorem (MDI, tzv. lékovým sprejem). Slouží k usnadnění podání inhalačních lékových sprejů. Vhodný pro použití doma, v nemocnicích a ambulantních zařízeních. Určeno pouze pro jednoho pacienta. Dodává se ve třech velikostech podle věku pacientů: AS175S s malou maskou (0 - 1,5 let); AS175M se střední maskou (1 - 5 let); AS175L s velkou maskou (5 let a více).

#### Jak inhalační nástavec sestavit a používat

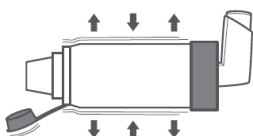
- Před každým použitím pečlivě zkontrolujte stav komory. Odstraňte všechny cizí předměty. Nepoužívejte komoru, jestliže objevíte nějakou vadu. (obr. 1)

2



- Sejměte víčko z MDI a komory. Při použití masky ji vložte pevně do náustku. (obr. 2)

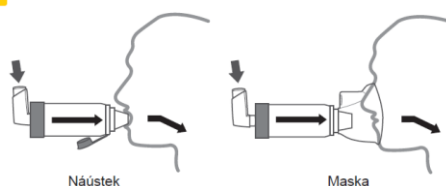
3



- Vložte MDI do zadní části komory a zatřeste MDI a komorou. (obr. 3)

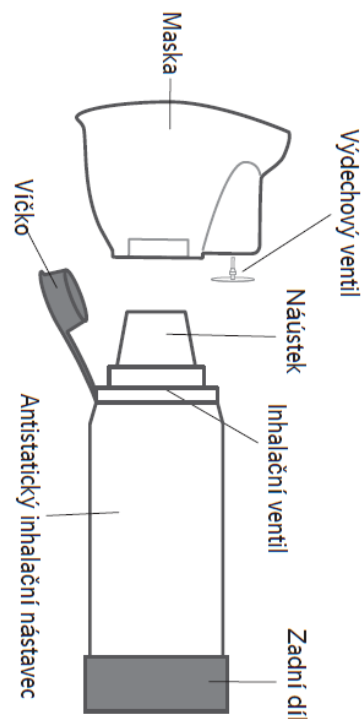
- Vložte náustek do úst natěsno, aby zajistily utěsnění. Masku nasadte na nos a ústa, zkontrolujte těsnost.

5



- **Inhalace přes náustek:** Jemně vydechněte. Stiskněte MDI. Pak se pomalu a zhluboka nadechněte ústy. Zadržte dech po dobu asi 5 až 10 sekund, pokud je to možné. V opačném případě přitiskněte rty pevně na náustek a asi 2-3 krát se přes komoru po stisknutí MDI nadechněte.

- **Inhalace přes masku:** Jemně vydechněte. Stiskněte MDI a pak se 5 - 6 krát zhluboka nadechněte. (obr. 5)



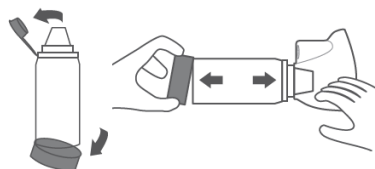
- Postupujte podle pokynů a dávkování udávaných na léčivu (MDI) nebo předepsaných lékařem. Postupujte vždy výše popsáním způsobem.

## **Pokyny pro čištění**

Komoru a masku čistěte jednou týdně.

Poznámka: Během čištění nemanipulujte a neodstraňujte ventil z komory.

**1**



- Sejměte náustek, masku a zadní díl.

- Namočte demontované díly na 15 minut do teplé vody s tekutým saponátem. Mírně protřepejte. Opláchněte díly s teplou vodou.

- Vytřete přebytečnou vodu a nechte dobře vyschnout. Ujistěte se, že všechny díly před opětovnou montáží zcela vyschly.

- Po vyschnutí složte celou sestavu. Když inhalační nástavec nepoužíváte, mělo by ochranné víčko být vždy nasazeno na náustku.

**Distributor pro ČR a SR:**

**cm-trade**

CM Trade Via, s.r.o.  
Jundrovská 618/31  
62400 Brno

Tel: +420 549 274 164

E-mail: [info@cm-trade.cz](mailto:info@cm-trade.cz)